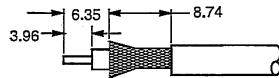


PRINT TEMPLATE
TO FULL SCALE
ON WHITE PLATE

BACK (WHITE) PLATE

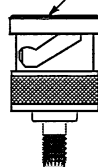


MEDIDA DE DESPOJO

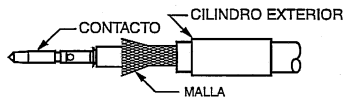


DIMENSIONES DE DESPOJO

CUERPO DEL CONECTOR

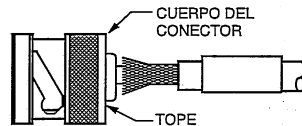


1^{er} Paso



1. DESLIZAR EL CILINDRO EXTERIOR SOBRE EL CABLE EN POSICION INDICADA
2. DESPOJAR EL CABLE A LAS DIMENSIONES DADAS Y AFLOJAR MALLA
3. INSERTAR EL CONTACTO SOBRE EL CONDUCTO CENTRAL DEL CABLE ASEGURANDO QUE QUEDE JUNTO AL AISLANTE
4. CRIMPAR AHI MISMO CON PINZA CRIMPADORA, NUMERO: 010-0088 O CD3-21 CIERRE B, (VER FIG. #1)

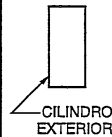
2^{do} Paso



1. EMPUJAR EL CABLE YA CON EL CONTACTO, DENTRO DEL CUERPO DEL CONECTOR HASTA ASEGURARSE QUE EL CONTACTO SEA ATRAPADO EN LA MORDEDURA INTERNA DEL MISMO
2. DESLIZAR EL CILINDRO EXTERIOR HACIA ADELANTE SOBRE LA MALLA HASTA EL TOPE. CRIMPAR AHI MISMO A LA DIMENSION 6.48MM. TROMPETER SUGIERE EL DADO CD3-21 CIERRE A. (VER FIG. #1)



CONTACTO CENTRAL



CILINDRO EXTERIOR

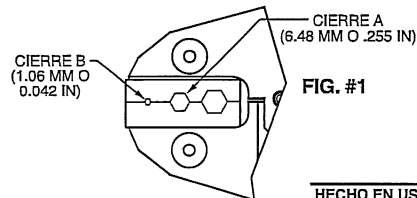



FIG. #1

HECHO EN USA

FRONT (CLEAR) PLATE
W/WHITE RECT. BOX SEE DRAWING

INSTRUCCIONES DE MONTAJE

Conector BNC Macho
P/Cable Coaxial CECBV-75-5
Tipo: 75 Ohms 6mm dia.
Trompeter P/N: 105-1822



7506358053123

604004-4



5550 E. MCDOWELL RD. • MESA, AZ • 85215
TEL: (480) 985-9000 FAX: (480) 985-0334
WWW.TROMPETER.COM

CODIGO DE IDENTIFICACION 14949

REPRESENTANTE EN MEXICO:
MEDICION Y ELECTRONICA S.A. DE C.V.
AMERICAS NO. 43 • COLONIA MODERNA
03510 MEXICO D.F., MEXICO
TEL: 55 79 95 55 FAX: 55 79 08 26
WWW.MESA.COM.MX

TAI 105-1822 Rev C

NOTE:
AREA DESIGNATED FOR
BAR CODE

RECTANGULAR
AREA SHOULD HAVE
A WHITE BACKGROUND
PLATE

RED INDICATES ORIGINAL

1. PERFERATION REQUIRED.
2. PRINT TO SCALE.

SIZE	CAGE CODE	DRAWING NO.	REV.
A	14949	105-1822	C
SCALE	2/1	SHEET	4 OF 4